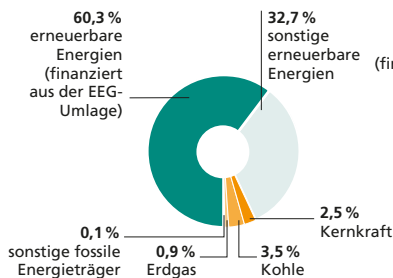
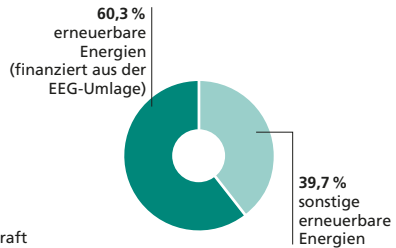


Stromkennzeichnung

Energieträgermix Gesamtstromlieferungen EWI



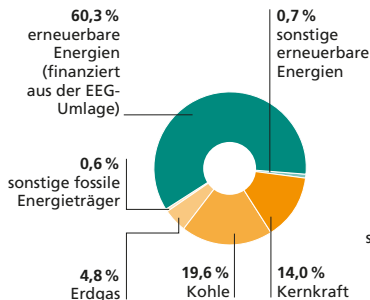
Ökostrom EWI



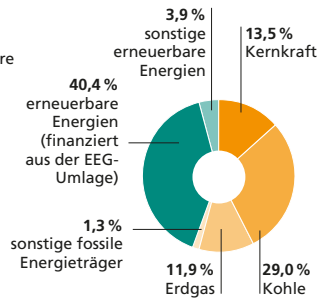
Umweltauswirkungen je Kilowattstunde

| | | |
|-----------------------------|----------|-----|
| CO ₂ -Emissionen | 39 g | 0 g |
| radioaktiver Abfall | 0,0001 g | 0 g |

Verbleibender Energieträgermix EWI



Stromerzeugung in Deutschland



Umweltauswirkungen je Kilowattstunde

| | | |
|-----------------------------|----------|----------|
| CO ₂ -Emissionen | 220 g | 352 g |
| radioaktiver Abfall | 0,0004 g | 0,0004 g |

Die Angaben entsprechen den Anforderungen nach § 42 Energiewirtschaftsgesetz (EnWG). Weiterführende Informationen erhalten Sie unter www.ewi-isernhagen.de oder per Telefon: 0511/6165475. Stand der Informationen: 01.11.2020 (Angaben auf der Basis der Zahlen für das Jahr 2019).

Seit 2018 beliefert EWI alle Haushalts- und Gewerbekunden ausschließlich mit Ökostrom. Damit sind über 83% der Stromlieferungen der EWI frei von CO₂-Emissionen.